





























Załącznik nr 1 do SIWZ

Nazwa	Ilość	Cena	Wartość	Opis	Foto
Zestaw meblowy	2			<p>Zestaw meblowy złożony z:</p> <p>1 szt. - Regał o wym. (szer x gł. wys.): 792 x 415 x 868 mm Regał z 1 półką równomiernie rozmieszczoną na całej wysokości szafki (2 przestrzenie), każda przestrzeń posiada 1 przegrodę (cały regał - 4 przestrzenie)</p> <p>1 szt. - Regał o wym. (szer x gł. wys.): 1166 x 415 x 868 mm RRRegał z 1 półką (2 przestrzenie). Dolna przestrzeń posiada przegrodę umieszczoną 370 mm od prawego boku, górna przestrzeń posiada przegrodę umieszczoną 370 mm od lewego boku (cały regał - 4 przestrzenie)</p> <p>1 szt. - Regał o wym. (szer x gł. wys.): 792 x 415 x 1242 mm Regał z 2 półkami równomiernie rozmieszczonymi na całej wysokości szafki (3 przestrzenie), każda przestrzeń posiada 1 przegrodę (cały regał - 6 przestrzeni)</p> <p>1 szt. - Regał o wym. (szer x gł. wys.): 1166 x 415 x 868 mm Regał z 1 półką równomiernie rozmieszczoną na całej wysokości szafki (2 przestrzenie), każda przestrzeń posiada 2 przegrody (cały regał - 6 przestrzeni)</p> <p>2 szt. - Półki wykonane z płyty laminowanej o gr 18 mm w kolorze białym z obrzeżem PCV 1 mm. wym: 365 x 370 mm</p> <p>Korpus i cokół regału wykonany z płyty laminowanej o gr. 18mm w kolorze klon z obrzeżem PCV 2 mm.</p> <p>Plecy wsuwane w nafrezowane rowki w bokach i wieńcu dolnym i górnym szafki, wykonane z płyty HDF o gr.3 mm każda (z zewnątrz w kolorze klon, od wewnątrz w kolorze białym)</p> <p>Półki i przegrody wykonane z płyty laminowanej o gr 18 mm w kolorze białym z obrzeżem PCV 1 mm.</p> <p>Regał posiada wnękę na listwę podłogową oraz cokół o wys. 80 mm ze stopkami chroniącymi przed zarysowaniem podłogi</p> <p>Przestrzenie w regałach dostosowane do montażu poniższych szafad i drzewczek.</p>	
Nogi okrągłe z dokrętkami (4szt.)	38			<p>Komplet 4 okrągłych nóg do blatów o śr 4,8 cm. Zamocowanie nóg pozwala na regulowanie wysokości stołów poprzez dokręcanie końcówek. Możliwe jest uzyskanie 4 wysokości stołów. Podane długości nóg odpowiadają wysokości stolika po ich zamontowaniu. • wys. 40, 46, 52, 58 cm</p>	
Blat prostokątny z bukowym ob.	38			<p>Blat stołu wraz z oskrzynią wykonany z płyty laminowanej o gr. 18 mm w tonacji buku, obrzeżem PCV o gr. 2 mm. Oskrzynia posiada metalowe narożniki, przystosowane do montażu nóg</p> <p>• wym. blatu 120 x 74 cm</p> <p>Kształt blatu - prostokątny, Kolor obrzeża PCV: bukowy</p>	
Krzeselko roz. 2 naturalne - buk	90			<p>Krzesiło wykonane z lakierowanej sklejki bukowej o gr. 6 mm. Stelaż został wykonany z profilu drewnianego o przekroju 22 x 45 mm. Wyprofilowane siedzisko eliminuje ucisk pod kolanami w trakcie siedzenia, a wygodne oparcie zapewnia właściwą postawę ciała. Płyta siedziska została umieszczona pomiędzy elementami konstrukcyjnymi stelaża. Stopki z tworzywa chronią podłogę przed zarysowaniem. Krzesielka można stawiać jedno na drugim.</p> <p>Zgodne z normą PN-EN 1729-1:2007 oraz PN-EN 1729-2:2012.</p> <p>• Rozmiar 2, kolor sklejki - buk</p>	
Krzeselko roz. 3 naturalne - buk	144			<p>Krzesiło wykonane z lakierowanej sklejki bukowej o gr. 6 mm. Stelaż został wykonany z profilu drewnianego o przekroju 22 x 45 mm. Wyprofilowane siedzisko eliminuje ucisk pod kolanami w trakcie siedzenia, a wygodne oparcie zapewnia właściwą postawę ciała. Płyta siedziska została umieszczona pomiędzy elementami konstrukcyjnymi stelaża. Stopki z tworzywa chronią podłogę przed zarysowaniem. Krzesielka można stawiać jedno na drugim.</p> <p>Zgodne z normą PN-EN 1729-1:2007 oraz PN-EN 1729-2:2012.</p> <p>• Rozmiar 3, kolor sklejki - buk</p>	
Łóżeczko przedszkolne	75			<p>Łóżeczko ze stalową konstrukcją i tkaniną przepuszczającą powietrze, doskonale sprawdza się w czasie przedszkolnego leżakowania. Narożniki z tworzywa sztucznego stanowią nóżki łóżeczka, a ich konstrukcja pozwala na układanie łóżeczek jedno na drugim, co ułatwia ich przechowywanie. Umieszczenie leżaków na wózku na łóżeczka umożliwiła łatwe ich przemieszczanie. Wysokość łóżeczek może być zwiększona poprzez użycie dodatkowych nóżek. • wym. 132 x 60 x 12,5 cm • kolor niebieski</p>	
Szatnia - prosta 5 - klon	33			<p>Szatnia składająca się z ławeczki oraz korpusu przymocowanego do ławeczki. Ławeczka o wymiarach (szer. x gł. x wys.): 1085 mm x 500 mm x 325 mm, pod ławeczką znajduje się półeczka na buty wykonana z ażurowych prętów, przedzielona 4 przegrodami (5 równych przestrzeni).</p> <p>Powyżej ławeczki znajduje się korpus o wymiarach (szer. x gł. x wys.): 1085 mm x 250 mm x 985 mm złożony z 4 przegród (5 przestrzeni). Każda z nich wyposażona w podwójny wieszak chromowany, zamocowany na plecach korpusu, miejsce mocowania wieszaków, wzmocnione płytą o gr. 18 mm.</p> <p>W górnej części korpusu wydzielona półeczka, która posiada zabezpieczenie, dzięki któremu rzeczy z nich nie wypadają. Korpus przystosowany do montażu 5 szt. drzewczek o wymiarach: szer. 191 mm wys. 653 mm każde.</p> <p>Konstrukcja ławeczki, przegrody oraz korpusu wykonany z płyty wiórowej laminowanej o gr. 18 mm. w tonacji klonu. Plecy ławeczki i korpusu wykonane z płyty HDF o grubości 3 mm.</p> <p>Wymiary całkowite szatni (szer. x gł. x wys.): 1085 mm x 500 mm x 1310 mm</p>	
Szafka grzybek	6			<p>Regał złożony z :</p> <p>- Aplikacji w kształcie grzybka w kolorze czerwonym i żółtym z płyty MDF o gr. 12 mm (jako plecy regału),</p> <p>- 4 półek oraz 2 przegród montowanych do aplikacji</p> <p>Przegrody w kolorze żółtym i czerwonym wykonane z płyty MDF o grubości 12 mm.</p> <p>Półki, podłóże wykonane z płyty laminowanej 18 mm w kolorze brzozy z obrzeżem żółtym i czerwonym</p> <p>• wym. 90 x 46 x 149 cm</p> <p>Produkt posiada certyfikat za zgodność z normą:PN-EN 14073-2:2006, PN-EN 14073-3:2006,</p>	











Półeczka na kubeczki niebieska	15			Półka o wym. 675 x 180 x 250 mm, wykonana z niebieskiej płyty MDF o gr. 12 mm, w górnej części zakończona ozdobnikiem w kształcie fali. Zaokrąglone boki półki wykonane z płyty wiórowej o gr. 12mm w tonacji brzozy. W środkowej części półeczka wykonana z tworzywa sztucznego, z 10 otworami na kubeczki (każdy otwór o śr. 70 mm). Pod półeczką 5 podwójnych, metalowych haczyków np. na ręczniki. Przystosowana do powieszenia na ścianie.	
Biurko z szafką 90 i 1 szufladą - białe	7			Biurko o wym. 1200 x 600 x 760 mm wykonane z płyty laminowanej o gr. 18 mm w kolorze klon z obrzeżem PCV 2 mm, narożniki zaokrąglone Po prawej stronie od góry szuflada z uchwytem, poniżej szafka zamykana na zamek z uchwytem. Z tyłu biurka blenda płytowa o wys 400 mm. Szerokość miejsca na krzesło wynosi 708 mm. Korpus szuflady wykonany z płyty laminowanej o gr. 18mm w kolorze białym z obrzeżem 1 mm	
Biblioteczka jednostronna stojąca - biała	6			Biblioteczka służąca do ekspozycji książek w taki sposób, by były widoczne ich okładki Półki wykonane z płyty laminowanej o gr. 18mm w kolorze klon z obrzeżem PCV 1 mm. Ścianki boczne wykonane z płyty MDF o gr. 18 mm z promieniem R3 na krawędziach zewnętrznego lica tego frontu, front od wewnętrznej strony laminowany na biało, od zewnętrznej pokryty folią termoplastyczną o jednolitej matowej fakturze o gr min. 0,30 mm w kolorze białym - 5 półek (szerokość: 40 mm) Biblioteczka o wym. (szer x gł. x wys.): 600x 350 x 890 mm	
Szafka XL z 3 półkami	6			Korpus i cokół regału wykonany z płyty laminowanej o gr. 18mm w kolorze klon z obrzeżem PCV 2 mm. Plecy wsuwane w nafrzewane rowki w bokach i wieńcu dolnym i górnym szafki, wykonane z płyty HDF o gr. 3 mm każda (z zewnątrz w kolorze klon, od wewnątrz w kolorze białym) Regał posiada wnękę na listwę podłogową oraz cokół o wys. 80 mm ze stopkami chroniącymi przed zarysowaniem podłogi. Regał z 3 półkami równomiernie rozmieszczonymi na całej wysokości (4 przestrzenie) Regał przystosowany do zamontowania drzwiczek (wym. 370 x 370 mm lub 370 mm x 744 mm) Po montażu - drzwiczki są wsunięte w głąb regału (odpowiednio o gr. frontu drzwiczek), tworząc jedną płaszczyznę z krawędzią korpusu. Regał o wym. (szer x gł. wys.): 792 x 415 x 1616 mm	
Drzwiczki średnie 90 - białe	12			Drzwiczki wykonane z płyty MDF o gr. 18 mm z promieniem R3 na krawędziach zewnętrznego lica tego frontu, front od wewnętrznej strony laminowany na biało, od zewnętrznej pokryty folią termoplastyczną o jednolitej matowej fakturze o gr min. 0,30 mm w kolorze białym - wyposażone w zawiasy o kącie otwarcia 90 st - uchwyt z tworzywa sztucznego w kol. aluminium wpuszczony w płytę frontu - wym. drzwiczek 370 x 744 mm	
Suszarka plastyczna	6			Funkcjonalny mebel do suszenia prac plastycznych. Drewniany stelaż na kółkach ułatwiających przemieszczanie. Suszarka pomieści 25 prac formatu A3 lub 50 A4. • wym. 43 x 45 x 113,5 cm	
Szafka plastyczna	6			Funkcjonalna szafka do przechowywania artykułów plastycznych, z kółkami ułatwiającymi przemieszczanie. Wszystkie przechowywane w niej materiały są łatwo dostępne dla dzieci. Wykonana z płyty laminowanej w tonacji klonu oraz białej, szare elementy wykonane z płyty MDF. • wym. 80 x 34 x 72 cm • wys. półek 20 cm • przegródki górne 23,5 x 30,5 cm i 26 x 30,5 cm	
Torba małego muzyka	6			Produkt wspierający pracę z dzieckiem zdrowym i ze specjalnymi potrzebami edukacyjnymi, doskonale sprawdzi się na zajęciach muzykoterapii. Poszczególne instrumenty mogą posłużyć również na zajęciach socjoterapeutycznych do relaksacji lub wyrażania emocji. Wszystkie instrumenty umieszczone w praktycznej torbie z kieszonkami. Torba wykonana jest z tkaniny, zamykana na zamek. • wym. torby po złożeniu 42 x 42 cm • 17 instrumentów: - tamburyn, śr. 20 cm - maxi quiro z pałeczką, dł. 40 cm - podwójna tarka quiro z pałeczką, dł. 27 cm - trójkąty z pałeczkami, 5 szt., wym. 20,5 cm, 17,5 cm, 15,5 cm, 13 cm, 10,5 cm - kastaniety drewniane, 2 szt., śr. 5,5 cm - kastaniety z rączką, dł. 21 cm - marakasy drewniane, dł. 23 cm - drewniany tonblok, dł. 20 cm, śr. 4,5 cm - tamburyn z membraną, śr. 20 cm - podwójny tonblok z pałeczką, dł. 20 cm, śr. 4,5 cm - podwójny tonblok mały z pałeczką, dł. 20 cm, śr. 3,5 cm - klawesy, dł. 20 cm, śr. 2,2 cm - marakas wałek, dł. 20,5 cm, śr. 5 cm • od 3 lat	
Szafa wysoka z 8 schowkami z zamykanymi przegrodami na dzienniki - klon	1			Szafa wykonana z płyty laminowanej o gr. 18 mm, - obrzeże PCV o gr. 2 mm w kolorze płyty - tył szaf wykonany z płyty HDF o gr. 3,2 mm, w kolorze białym - Skrzynie na cokole Szafa o wym. 760 x 400 x 1850 mm. Wyposażona w 8 schowków na rzeczy osobiste oraz duży schowek z przegrodami na dzienniki (18 szt.) na jednym poziomie. Wszystkie schowki łącznie z przegrodami na dzienniki są wyposażone w drzwiczki o wym. 368 x 347,4 mm, zamykane na zamek z dwoma kluczami. Szafa w kolorze klonu. Produkt posiada certyfikat potwierdzający za zgodność z normami: PN-EN 14073-2:2006, PN-EN 14073-3:2006, PN-EN 14074:2006	










Szafa ubraniowa - klon	3			<p>Szafka wykonana z płyty laminowanej o gr. 18 mm,</p> <ul style="list-style-type: none"> - obrzeże PCV o gr. 2 mm w kolorze płyty - tył szaf wykonany z płyty HDF o gr. 3,2 mm, w kolorze białym - wygodne uchwyty prostokątne, rozstaw 128 mm, wykonane z tworzywa sztucznego w kolorze srebrnym - Skrzynie na cokole <p>Szafa ubraniowa głęboka o wym. 760 x 530 x 1850 mm. W górnej części półka na kapelusze, pod nią zamocowany metalowy drążek na wieszaki ubraniowe. Dwuskrzydłowe drzwi wyposażone w uchwyty oraz zamek z dwoma kluczami. Szafa w kolorze klonu.</p> <p>Produkt posiada certyfikat potwierdzający za zgodność z normami: PN-EN 14073-2:2006, PN-F-06009:2001, PN-F-06010-05:1990</p>	
Regał wysoki z 3 szufladami - klon	1			<p>Szafka wykonana z płyty laminowanej o gr. 18 mm,</p> <ul style="list-style-type: none"> - obrzeże PCV o gr. 2 mm w kolorze płyty - tył szaf oraz dno szuflad wykonane z płyty HDF o gr. 3,2 mm, w kolorze białym - wygodne uchwyty prostokątne, rozstaw 128 mm, wykonane z tworzywa sztucznego w kolorze srebrnym <p>Regał o wym. 760 x 400 x 1850 mm. W górnej części szafka otwarta z 2 półkami (3 przestrzenie). Półki pozwalają na przechowywanie segregatorów. W dolnej części 3 szuflady rozmieszczone na całej szerokości szafki, wyposażone w 6 uchwytów oraz prowadnice. Regał w kolorze klonu.</p> <p>Produkt posiada certyfikat potwierdzający za zgodność z normami: PN-EN 14073-2:2006, PN-F-06009:2001, PN-F-06010-05:1990</p>	
Krzesło konferencyjne ISO Alu popielato - czarne	15			<p>Wygodne krzesła do sal konferencyjnych, świetlic, pokoi oraz klas szkolnych. Wykonane z wytrzymałej tkaniny dostępnej w 5 kolorach. Materiał: 100% włókno syntetyczne. Stelaż został wykonany z rury płasko-owalnej w kolorze aluminiowym, siedzisko i oparcie tapicerowane.</p> <ul style="list-style-type: none"> • wys. 47 cm • popielato - czarne 	
Stół owalny 120 x 200 cm klon	1			<p>Stół o wym. 1200 x 2000 mm. Metalowa konstrukcja w kolorze srebrnym, którą tworzy rama i nogi wyposażone w stopkę regulacyjną. Stopka umożliwia idealne wy poziomowanie mebla - regulacja w zakresie do 25 mm. Blaty stołów wykonane z płyty laminowanej w kolorze klon, gr. 25 mm wykończony obrzeżem o gr. 2 mm.</p>	
Krzesło czarne	1			<p>Funkcjonalne, dobrej jakości siedziska, które będą służyć wiele lat. Oparcia krzeseł są odchylane, co daje wygodę podczas siedzenia. Blokada oparcia w wybranej pozycji ułatwi pracę przy biurku. Wysokość siedziska można w łatwy i płynny sposób regulować za pomocą podnośnika pneumatycznego. Amortyzacja umożliwia bezpieczne siadanie na krześle. Materiał: skóra dwoina, lakierowana.</p> <ul style="list-style-type: none"> • śr. 71 cm • wys. siedziska 49,5-58,5 cm • czarne 	
P krzesło tapicerowane nr 6 - czarny - czarny	3			<p>Krzeselka na stelażu metalowym z siedziskiem i oparciem tapicerowanym</p> <ul style="list-style-type: none"> - Siedzisko wyprofilowane, eliminujące ucisk pod kolanami w trakcie siedzenia. - Zaokrąglone oparcie, które jest wtapowane i zamocowane w stelaż - Tylne nóżki odchylone do tyłu, zwiększające stabilność. - Zatyłki na nóżkach z tworzywa sztucznego chroniące podłogę przed zarysowaniem. - Możliwość sztaplowania krzeseł max. 8 szt. <p>Stelaż wykonany z rury okrągłej o śr 25 mm w kolorze czarnym</p> <p>Tapicerka w kolorze czarnym</p> <p>Krzesło w rozmiarze 6</p> <p>Posiada certyfikat za zgodność z normą: PN- EN 1729-1:2007,PN-EN 1729-2:2012, PN-F-06009:2001</p>	
Zestaw meblowy klon	1			<p>Zestaw meblowy w którym szafki wykonane są z płyty laminowanej o grubości 18 mm, w odcieniu klonu z obrzeżem PCV o grubości 2 mm w kolorze płyty</p> <ul style="list-style-type: none"> - tył szaf wykonany z płyty HDF o gr. 3,2 mm, w kolorze białym - wygodne uchwyty prostokątne, rozstaw 128 mm, wykonane z tworzywa sztucznego w kolorze srebrnym - Skrzynie na cokole <p>Zestaw składa się z :</p> <ul style="list-style-type: none"> - 1 szt. Szafa średnia o wym. 760 x 400 x 1150 mm. Wyposażona w 2 półki (3 przestrzenie), zamykane drzwiczkami (2 szt). Każde skrzydło posiada uchwyt oraz zamek z dwoma kluczami. - 2 szt. Regał o wym. 760 x 380 x 1150 mm. Wyposażony w 2 półki otwarte (3 przestrzenie). - 1 szt. Regał o wym. 760 x 400 x 1150 mm. W górnej części półka otwarta. W dolnej części szafka zamknięta z 1 półką (2 przestrzenie), wyposażona w drzwiczki (2 szt). Każde skrzydło posiada uchwyt oraz zamek z dwoma kluczami. - 1 szt. Regał narożny o wym. 380 x 380 x 1150 mm. Wyposażony w 2 półki (3 przestrzenie) otwarte. 	
Biurko z zaokrąglonymi narożnikami, z 1 szufladą klon	1			<p>Biurko wykonane z płyty laminowanej o gr. 18 mm w tonacji klonu,</p> <ul style="list-style-type: none"> - obrzeże PCV o gr. 2 mm w kolorze płyty - dno szuflad wykonane z płyty HDF o gr. 3,2 mm, w kolorze białym - wygodne uchwyty prostokątne, wykonane z tworzywa sztucznego w kolorze srebrnym. <p>Biurko o wym. 1200 x 600 x 760 mm. Przestrzeń pod biurkiem na wsunięcie krzesła 795mm. Posiada zaokrąglone narożniki, po prawej stronie 1 szufladę z uchwytem, zamykaną na klucz. Z tyłu biurka blenda płytowa o wym. 352mm.</p>	

Krzeseło P z obiciem - pomarańczowe	3			<p>Krzesełka na stelażu metalowym z siedziskiem i oparciem pokrytym trwałą tkaniną PCV</p> <ul style="list-style-type: none"> - Siedzisko wyprofilowane, eliminujące ucisk pod kolanami w trakcie siedzenia. - Zaokrąglone oparcie, które jest wpasowane i zamocowane w stelażu - Tyjne nóżki odchylone do tyłu, zwiększające stabilność. - Zatyłki na nóżkach z tworzywa sztucznego chroniące podłogę przed zarysowaniem. - Możliwość sztaplowania krzeseł max. 8 szt. <p>Stelaż wykonany z rury okrągłej o śr 25 mm w kolorze aluminium Tkanica PCV w kolorze pomarańczowym</p> <ul style="list-style-type: none"> • szerokość siedziska 38 cm • wys. siedziska 47 cm • wys. krzesła 83,5 cm 	
Tablica korkowa z aluminiową ramą 90 x 120 cm	12			<p>Korkowa tablica z aluminiową ramą, do prezentacji prac lub wywieszania ogłoszeń szkolnych.</p> <ul style="list-style-type: none"> • wym. 90 x 120 cm 	
Szafa z witryną 2- białą	1			<p>Szafa na cokole wykonana z białej płyty laminowanej o gr. 18 mm.</p> <ul style="list-style-type: none"> • wym. 76 x 40 x 185 cm. 	
Biuurko z szafką i szufladą - białe	1			<p>Biuurko wykonane z białej płyty laminowanej o gr. 18 mm, wykończone obrzeżem o gr. 2 mm. Wyposażone w szafkę i 1 szufladę zamykaną na zamek.</p> <ul style="list-style-type: none"> • wym. 120 x 60 x 76 cm 	
Kozetka 2-częściowa	1			<p>Kozetki rehabilitacyjne przeznaczone do badań medycznych. Posiadają metalową konstrukcję i leżankę pokrytą skajem.</p> <p>Kozetka dwuczęściowa z regulowanym kątem nachylenia wezgłowia. • wym. 55 x 50 x 182 cm</p>	
Parawan	1			<p>Parawan pojedynczy, składany. Posiada dwa kółka do swobodnego przemieszczania. • wym. 100 x 185 cm</p>	
Dywan jednokolorowy - zielony 3 x 4 m	2			<p>Dywan o jednolitym kolorze. Skład runa 100% PP heat-set frise przędza pojedyncza. Posiadają Certyfikat Zgodności tzn. atest Higieniczny. • wym. 3 x 4 m</p>	
Dywan jednokolorowy - niebieski 3 x 4 m	1			<p>Dywan o jednolitym kolorze. Skład runa 100% PP heat-set frise przędza pojedyncza. Posiadają Certyfikat Zgodności tzn. atest Higieniczny. • wym. 3 x 4 m</p>	
Dywan jednokolorowy - szary 3 x 4 m	3			<p>Dywan o jednolitym kolorze. Skład runa 100% PP heat-set frise przędza pojedyncza. Posiadają Certyfikat Zgodności tzn. atest Higieniczny. • wym. 3 x 4 m</p>	
Krzeseło obrotowe na kółkach z reg. wys. zielone	3			<p>Krzesełko wykonane z tworzywa sztucznego, wyróżniające się nowoczesnym i ergonomicznym kształtem. Stelaż w kolorze srebrnym wyposażony w kółka i mechanizm regulacji wysokości. Lekko sprężyste oparcie w naturalny sposób dostosowuje się do pleców dziecka. Krzeselko jest odporne na zabrudzenia i wilgoć, a powierzchnia siedziska moletowana, odporna na zarysowania, antypoślizgowa. Otwór w oparciu stanowi wygodny uchwyt wykorzystywany w czasie przemieszczania.</p> <p>Siedzisko i oparcie połączone w jedną całość.</p> <ul style="list-style-type: none"> - wys. siedziska od 430 do 560 mm -wym. siedziska: 430 x 430 mm rozstaw kółek: 640 mm • zielone 	
Krzeseło obrotowe na kółkach z reg. wys. turkusowe	2			<p>Krzesełko wykonane z tworzywa sztucznego, wyróżniające się nowoczesnym i ergonomicznym kształtem. Stelaż w kolorze srebrnym wyposażony w kółka i mechanizm regulacji wysokości. Lekko sprężyste oparcie w naturalny sposób dostosowuje się do pleców dziecka. Krzeselko jest odporne na zabrudzenia i wilgoć, a powierzchnia siedziska moletowana, odporna na zarysowania, antypoślizgowa. Otwór w oparciu stanowi wygodny uchwyt wykorzystywany w czasie przemieszczania.</p> <p>Siedzisko i oparcie połączone w jedną całość.</p> <ul style="list-style-type: none"> - wys. siedziska od 430 do 560 mm -wym. siedziska: 430 x 430 mm rozstaw kółek: 640 mm • turkusowe 	
Krzeseło obrotowe na kółkach z regulacją wysokości - szare	2			<p>Krzesełko wykonane z tworzywa sztucznego, wyróżniające się nowoczesnym i ergonomicznym kształtem. Stelaż w kolorze srebrnym wyposażony w kółka i mechanizm regulacji wysokości. Lekko sprężyste oparcie w naturalny sposób dostosowuje się do pleców dziecka. Krzeselko jest odporne na zabrudzenia i wilgoć, a powierzchnia siedziska moletowana, odporna na zarysowania, antypoślizgowa. Otwór w oparciu stanowi wygodny uchwyt wykorzystywany w czasie przemieszczania.</p> <p>Siedzisko i oparcie połączone w jedną całość.</p> <ul style="list-style-type: none"> - wys. siedziska od 430 do 560 mm -wym. siedziska: 430 x 430 mm rozstaw kółek: 640 mm • szare 	

Regał 155	1			Regał wykonany z płyty laminowanej w tonacji klonu, o gr. 18 mm oraz 25 mm na wieńcach górnych i dolnych, wykończony obrzeżem PCV o gr. 2 mm. Plecy wykonane z białej płyty HDF o gr 3mm. Wyposażony w metalowe nóżki w kolorze aluminium z regulacją poziomą. - 3 regulowane półki (4 przestrzenie) - wym. 800 x 400 x 1550 mm	
Regał 190	1			Regał wykonany z płyty laminowanej w tonacji klonu, o gr. 18 mm oraz 25 mm na wieńcach górnych i dolnych, wykończony obrzeżem PCV o gr. 2 mm. Plecy wykonane z białej płyty HDF o gr 3mm. Wyposażony w metalowe nóżki w kolorze aluminium z regulacją poziomą. - 4 półki (5 przestrzeni) z czego 3 są regulowane - wym. 800 x 400 x 1908 mm	
Szafa 155	2			Szafa wykonana z płyty laminowanej w tonacji klonu, o gr. 18 mm oraz 25 mm na wieńcach górnych i dolnych, wykończona obrzeżem PCV o gr. 2 mm. Plecy wykonane z białej płyty HDF o gr 3mm. Wyposażona w metalowe nóżki w kolorze aluminium z regulacją poziomą. Posiada parę drzwi na całej powierzchni szafy z 2 metalowymi uchwytami. - 3 regulowane półki (4 przestrzenie) - wym. 800 x 420 x 1550 mm	
Biurko prawe 160	1			Biurko w kształcie litery L - prawe, na metalowej konstrukcji o profilu 60 x 60 mm w kolorze aluminium, którą tworzy rama i nogi wyposażone w stopkę regulacyjną. Stopka umożliwia idealne wy poziomowanie mebla – regulacja w zakresie do 25 mm. Błaty biurek wykonane z płyty laminowanej w tonacji klonu, o gr. 25 mm, wykończonej obrzeżem PCV o gr. 2 mm. Pod blatem znajduje się listwa do poziomego okablowania, a w blacie przelotka. - wym. 1600 x 1450 x 760 mm	
Kontenerek z piórnikiem	1			Kontenerek wolnostojący - 4 szuflady, wykonany z płyty laminowanej w tonacji klonu, o gr. 18 mm oraz 25 mm na wieńcach górnych. Na ruchomych rolkach z hamulcem. Wyposażony w: piórnik, centralny zamek, w szufladach mechanizm stop control zabezpieczający przed jednoczesnym wysuwem więcej niż jednej szuflady oraz metalowe uchwyty. - wym. 432 x 580 x 651 mm	
Stanowisko recepcyjne	1			Stanowisko recepcyjne składające się z : 1 szt. - Biurko na metalowej konstrukcji o profilu 60 x 60 mm w kolorze aluminium, którą tworzy rama i nogi wyposażone w stopkę regulacyjną. Stopka umożliwia idealne wy poziomowanie mebla – regulacja w zakresie do 25 mm. Błaty biurek wykonane z płyty laminowanej w tonacji klonu, o gr. 25 mm, wykończonej obrzeżem PCV o gr. 2 mm. Pod blatem znajduje się listwa do poziomego okablowania, a w blacie przelotka. - wym. 1800 x 800 x 760 mm 1 szt. - Osłona wykonana z płyty laminowanej w tonacji klonu o gr 18 mm, wykończonej obrzeżem PCV o gr. 2 mm o wym. 1360 x 288 mm 1 szt. - Panel wykonany z płyty laminowanej w tonacji klonu, o gr. 25 mm, z ażurowym frontem z blachy perforowanej w kolorze aluminium. - wymiar blachy 1003 x 491 mm	
Szafa 190	1			Szafa wykonana z płyty laminowanej w tonacji klonu, o gr. 18 mm oraz 25 mm na wieńcach górnych i dolnych, wykończona obrzeżem PCV o gr. 2 mm. Plecy wykonane z białej płyty HDF o gr 3mm. Wyposażona w metalowe nóżki w kolorze aluminium z regulacją poziomą. Posiada parę drzwi na całej powierzchni szafy z 2 metalowymi uchwytami. - 4 półki (5 przestrzeni) z czego 3 są regulowane - wym. 800 x 420 x 1908 mm	
Szafa z witrzyną 155	1			Szafa wykonana z płyty laminowanej w tonacji klonu, o gr. 18 mm oraz 25 mm na wieńcach górnych i dolnych, wykończona obrzeżem PCV o gr. 2 mm. Plecy wykonane z białej płyty HDF o gr 3mm. Wyposażona w metalowe nóżki w kolorze aluminium z regulacją poziomą. - górna przestrzeń wyposażona w witrzynę z aluminiową ramką i szkłem piaskowanym o gr. 4 mm - poniżej 2 półki (3 przestrzenie) zakryte parą drzwiczek z 2 metalowymi uchwytami - wym. 800 x 420 x 1550 mm	
Krzesełko obrotowe czarne	1			Wyposażone w wysokie, ergonomicznie wyprofilowane oparcie, zapewniające optymalne wsparcie dla kręgosłupa. Regulowana wysokość. Krzeselko na kółkach. Materiał: 100% włókno syntetyczne. • śr. 63 cm • wys. siedziska 42,5-55,5 cm	
Zestaw meblowy	1			Zestaw meblowy złożony z: 1 szt. - Regał o wym. (szer x gł. wys.): 792 x 415 x 868 mm Regał z 1 półką równomiernie rozmieszczoną na całej wysokości szafki (2 przestrzenie), każda przestrzeń posiada 1 przegrodę (cały regał - 4 przestrzenie) 1 szt. - Regał o wym. (szer x gł. wys.): 792 x 415 x 1242 mm Regał z 2 półkami równomiernie rozmieszczonymi na całej wysokości szafki (3 przestrzenie), każda przestrzeń posiada 1 przegrodę (cały regał - 6 przestrzeni) 1 szt. - Regał o wym. (szer x gł. wys.): 1166 x 415 x 868 mm Regał z 1 półką równomiernie rozmieszczoną na całej wysokości szafki (2 przestrzenie), każda przestrzeń posiada 2 przegrody (cały regał - 6 przestrzeni) 2 szt. - Półki wykonane z płyty laminowanej o gr 18 mm w kolorze białym z obrzeżem PCV 1 mm. wym: 365 x 370 mm Korpus i cokół regału wykonany z płyty laminowanej o gr. 18mm w kolorze klon z obrzeżem PCV 2 mm. Plecy wsuwane w nafrezowane rowki w bokach i wieńcu dolnym i górnym szafki, wykonane z płyty HDF o gr.3 mm każda (z zewnątrz w kolorze klon, od wewnątrz w kolorze białym) Półki i przegrody wykonane z płyty laminowanej o gr 18 mm w kolorze białym z obrzeżem PCV 1 mm. Regał posiada wnękę na listwę podłogową oraz cokół o wys. 80 mm ze stopkami chroniącymi przed zarysowaniem podłogi Przestrzenie w regałach dostosowane do montażu poniższych szuflad i drzwiczek. Po montażu - drzwiczki/szuflady są wsunięte w głąb regału (odpowiednio o gr. frontu drzwiczek/szuflad), tworząc jedną płaszczyznę z krawędzią korpusu. Szuflady: Korpus szuflady wykonany z płyty laminowanej o gr. 18mm w kolorze białym z	

Dywan jednokolorowy - zielony 2 x 3 m	1			Dywan o jednolitym kolorze. Skład runa 100% PP heat-set frise przędza pojedyncza. Posiadają Certyfikat Zgodności tzn. atest Higieniczny. • wym. 2 x 3 m	
Szafka asymetryczna M na szerokie szuflady	4			Regał o wym. (szer x gł. wys.): 1166 x 415 x 868 mm Korpus i cokół regału wykonany z płyty laminowanej o gr. 18mm w kolorze klon z obrzeżem PCV 2 mm. Plecys wsuwane w nafrezowane rowki w bokach i wieńcu dolnym i górnym szafki, wykonane z płyty HDF o gr.3 mm każda (z zewnątrz w kolorze klon, od wewnątrz w kolorze białym) Półki i przegrody wykonane z płyty laminowanej o gr 18 mm w kolorze białym z obrzeżem PCV 1 mm. Regał posiada wnękę na listwę podłogową oraz cokół o wys. 80 mm ze stopkami chroniącymi przed zarysowaniem podłogi. Regał z 1 półką (2 przestrzenie). Dolna przestrzeń posiada przegrodę umieszczoną 370 mm od prawego boku, górna przestrzeń posiada przegrodę umieszczoną 370 mm od lewego boku (cały regał - 4 przestrzenie) Regał przystosowany do zamontowania drzwiczek o wym. 370 x 370, dodatkowych półek o wym. 355 x 370 mm oraz szuflad o wym frontu: 752 x 183 mm Po montażu - drzwiczki/szuflady są wsunięte w głąb regału (odpowiednio o gr. frontu drzwiczek/szuflad), tworząc jedną płaszczyznę z krawędzią korpusu.	
Regał M z przegrodą i półką	4			Korpus i cokół regału wykonany z płyty laminowanej o gr. 18mm w kolorze klon z obrzeżem PCV 2 mm. Plecys wsuwane w nafrezowane rowki w bokach i wieńcu dolnym i górnym szafki, wykonane z płyty HDF o gr.3 mm każda (z zewnątrz w kolorze klon, od wewnątrz w kolorze białym) Półki i przegrody wykonane z płyty laminowanej o gr 18 mm w kolorze białym z obrzeżem PCV 1 mm. Regał posiada wnękę na listwę podłogową oraz cokół o wys. 80 mm ze stopkami chroniącymi przed zarysowaniem podłogi. Regał z 1 półką równomiernie rozmieszczoną na całej wysokości szafki (2 przestrzenie), każda przestrzeń posiada 1 przegrodę (cały regał - 4 przestrzenie) Każda przestrzeń przystosowana do zamontowania dodatkowych półek o wym. 365 x 370 mm Regał przystosowany do zamontowania drzwiczek (wym. 370 x 370 mm lub 370 mm x 744 mm) bądź 4 szuflad o wym. 370 x 183 mm w dolnych 2 przestrzeniach. Po montażu - drzwiczki/szuflady są wsunięte w głąb regału (odpowiednio o gr. frontu drzwiczek/szuflad), tworząc jedną płaszczyznę z krawędzią korpusu. Regał o wym. (szer x gł. wys.): 792 x 415 x 868 mm	
Regał L z przegrodą i 2 półkami	4			Korpus i cokół regału wykonany z płyty laminowanej o gr. 18mm w kolorze klon z obrzeżem PCV 2 mm. Plecys wsuwane w nafrezowane rowki w bokach i wieńcu dolnym i górnym szafki, wykonane z płyty HDF o gr.3 mm każda (z zewnątrz w kolorze klon, od wewnątrz w kolorze białym) Półki i przegrody wykonane z płyty laminowanej o gr 18 mm w kolorze białym z obrzeżem PCV 1 mm. Regał posiada wnękę na listwę podłogową oraz cokół o wys. 80 mm ze stopkami chroniącymi przed zarysowaniem podłogi. Regał z 2 półkami równomiernie rozmieszczonymi na całej wysokości szafki (3 przestrzenie), każda przestrzeń posiada 1 przegrodę (cały regał - 6 przestrzeni) Każda przestrzeń przystosowana do zamontowania dodatkowych półek o wym. 365 x 370 mm Regał przystosowany do zamontowania drzwiczek (wym. 370 x 370 mm lub 370 mm x 744 mm) bądź 4 szuflad o wym. 370 x 183 mm w dolnych 2 przestrzeniach. Po montażu - drzwiczki/szuflady są wsunięte w głąb regału (odpowiednio o gr. frontu drzwiczek/szuflad), tworząc jedną płaszczyznę z krawędzią korpusu. Regał o wym. (szer x gł. wys.): 792 x 415 x 1242 mm	
Regał M z 2 przegrodami i półką	4			Korpus i cokół regału wykonany z płyty laminowanej o gr. 18mm w kolorze klon z obrzeżem PCV 2 mm. Plecys wsuwane w nafrezowane rowki w bokach i wieńcu dolnym i górnym szafki, wykonane z płyty HDF o gr.3 mm każda (z zewnątrz w kolorze klon, od wewnątrz w kolorze białym) Półki i przegrody wykonane z płyty laminowanej o gr 18 mm w kolorze białym z obrzeżem PCV 1 mm. Regał posiada wnękę na listwę podłogową oraz cokół o wys. 80 mm ze stopkami chroniącymi przed zarysowaniem podłogi. Regał z 1 półką równomiernie rozmieszczoną na całej wysokości szafki (2 przestrzenie), każda przestrzeń posiada 2 przegrody (cały regał - 6 przestrzeni) Każda przestrzeń przystosowana do zamontowania dodatkowych półek o wym. 365 x 370 mm w zewnętrznych kolumnach, oraz o wym. 355 x 370 mm w środkowej kolumnie Każda przestrzeń przystosowana do zamontowania drzwiczek o wym. 370 x 370 mm lub szuflad o wym. 370 x 183 mm w dolnych 3 przestrzeniach. Po montażu - drzwiczki/szuflady są wsunięte w głąb regału (odpowiednio o gr. frontu drzwiczek/szuflad), tworząc jedną płaszczyznę z krawędzią korpusu. Regał o wym. (szer x gł. wys.): 1166 x 415 x 868 mm	
Półki - 2 szt.	4			Półki wykonane z płyty laminowanej o gr 18 mm w kolorze białym z obrzeżem PCV 1 mm. - 2 szt. wym: 365 x 370 mm	

Szuflada wąska - szara	8			<p>Korpus szuflady wykonany z płyty laminowanej o gr. 18mm w kolorze białym z obrzeżem 1 mm.</p> <p>Dno szuflady wykonane z białej płyty HDF o gr. 3 mm</p> <p>Front wykonany z płyty MDF o gr. 18 mm z promieniem R3 na krawędziach zewnętrznego lica tego frontu, front od wewnętrznej strony laminowany na biało, od zewnętrznej pokryty folią termoplastyczną o jednolitej matowej fakturze o gr min. 0,30 mm w kolorze szarym</p> <ul style="list-style-type: none"> - uchwyt z tworzywa sztucznego w kol. aluminium wpuszczony w płytę frontu - wyposażona w prowadnice rolkowe zapobiegające wypadaniu szuflad - wym. frontu 370 x 183 mm 	
Szuflada szeroka - biała	16			<p>Korpus oraz dno szuflady wykonane z płyty laminowanej o gr. 18mm w kolorze białym z obrzeżem 1 mm.</p> <p>Front wykonany z płyty MDF o gr. 18 mm z promieniem R3 na krawędziach zewnętrznego lica tego frontu, front od wewnętrznej strony laminowany na biało, od zewnętrznej pokryty folią termoplastyczną o jednolitej matowej fakturze o gr min. 0,30 mm w kolorze białym</p> <ul style="list-style-type: none"> - 2 uchwyty z tworzywa sztucznego w kol. aluminium wpuszczone w płytę frontu - wyposażona w prowadnice rolkowe zapobiegające wypadaniu szuflad - wym. frontu 752 x 183 mm 	
Drzwiczki małe 90 - szare	24			<p>Drzwiczki wykonane z płyty MDF o gr. 18 mm z promieniem R3 na krawędziach zewnętrznego lica tego frontu, front od wewnętrznej strony laminowany na biało, od zewnętrznej pokryty folią termoplastyczną o jednolitej matowej fakturze o gr min. 0,30 mm w kolorze szarym</p> <ul style="list-style-type: none"> - wyposażone w zawiasy o kącie otwarcia 90 st - uchwyt z tworzywa sztucznego w kol. aluminium wpuszczony w płytę frontu - wym. drzwiczek 370 x 370 mm 	
Drzwiczki małe 90 - białe	8			<p>Drzwiczki wykonane z płyty MDF o gr. 18 mm z promieniem R3 na krawędziach zewnętrznego lica tego frontu, front od wewnętrznej strony laminowany na biało, od zewnętrznej pokryty folią termoplastyczną o jednolitej matowej fakturze o gr min. 0,30 mm w kolorze białym</p> <ul style="list-style-type: none"> - wyposażone w zawiasy o kącie otwarcia 90 st - uchwyt z tworzywa sztucznego w kol. aluminium wpuszczony w płytę frontu - wym. drzwiczek 370 x 370 mm 	
Małe drzwiczki 90, mocowane do przegrody - białe	8			<p>Drzwiczki wykonane z płyty MDF o gr. 18 mm z promieniem R3 na krawędziach zewnętrznego lica tego frontu, front od wewnętrznej strony laminowany na biało, od zewnętrznej pokryty folią termoplastyczną o jednolitej matowej fakturze o gr min. 0,30 mm w kolorze białym</p> <ul style="list-style-type: none"> - wyposażone w zawiasy o kącie otwarcia 90 st - uchwyt z tworzywa sztucznego w kol. aluminium wpuszczony w płytę frontu - wym. drzwiczek 370 x 370 mm 	
Małe drzwiczki 90, mocowane do przegrody - szare	4			<p>Drzwiczki wykonane z płyty MDF o gr. 18 mm z promieniem R3 na krawędziach zewnętrznego lica tego frontu, front od wewnętrznej strony laminowany na biało, od zewnętrznej pokryty folią termoplastyczną o jednolitej matowej fakturze o gr min. 0,30 mm w kolorze szarym</p> <ul style="list-style-type: none"> - wyposażone w zawiasy o kącie otwarcia 90 st - uchwyt z tworzywa sztucznego w kol. aluminium wpuszczony w płytę frontu - wym. drzwiczek 370 x 370 mm 	
Regał średni z szafką - klon	2			<p>Szafka wykonana z płyty laminowanej o gr. 18 mm,</p> <ul style="list-style-type: none"> - obrzeże PCV o gr. 2 mm w kolorze płyty - tył szaf wykonany z płyty HDF o gr. 3,2 mm, w kolorze białym - wygodne uchwyty prostokątne, rozstaw 128 mm, wykonane z tworzywa sztucznego w kolorze srebrnym - Skrzynie na cokole <p>Regał o wym. 760 x 400 x 1150 mm. W górnej części półka otwarta. W dolnej części szafka zamknięta z 1 półką (2 przestrzenie), wyposażona w drzwiczki (2 szt). Każde skrzydło posiada uchwyt oraz zamek z dwoma kluczami. Regał w kolorze klonu. Produkt posiada certyfikat potwierdzający zgodność z normami: PN-EN 14073-2:2006, PN-F-06009:2001, PN-F-06010-05:1990</p>	
Biurko z 1 szufladą klon	1			<p>Biurko wykonane z płyty laminowanej o gr. 18 mm w tonacji klonu,</p> <ul style="list-style-type: none"> - obrzeże PCV o gr. 2 mm w kolorze płyty - dno szuflad wykonane z płyty HDF o gr. 3,2 mm, w kolorze białym - wygodne uchwyty prostokątne, wykonane z tworzywa sztucznego w kolorze srebrnym. <p>Biurko o wym. 1200 x 600 760 mm, po prawej stronie 1 szuflada z uchwytem, zamykana na kluczyk. Z tyłu biurka blenda płytowa o wym. 352mm</p> <p>Produkt posiada certyfikat potwierdzający zgodność z normami: PN-EN 1729:2007, PN-EN 527-1:2011, PN-EN 527-2:2004, PN-F-06009:2001</p>	
Dywan okrągły o śr. 140 cm - szary	1			<p>Jednokolorowe dywany obszyte na krawędziach. Skład runa 100% PP heat-set frise przędza pojedyncza. • śr. 140 cm</p>	
Szafa ubraniowa	2			<p>Wysoka szafa ubraniowa z zamkiem. Wykonana z płyty laminowanej o gr. 18 mm, w tonacji klonu. Wieniec dolny i górny z płyty o gr. 25 mm. Po jednej stronie szafy drążek na wieszaki, a powyżej półka. Po drugiej stronie 4 półki</p>	
Moduł szatniowy	1			<p>Moduł szatniowy z drążkiem na całej długości, ławką i schowkami na buty pod nią.</p> <p>Wykonany z płyty laminowanej o gr. 18 mm, w tonacji brzozy, z obrzeżem ABS multiplex. • wym. 138 x 40 x 203 cm • wys. siedziska 36,5 cm</p>	

Stół kawowy śr. 80 cm klon	1			Stoły na metalowej konstrukcji w kolorze aluminium, którą tworzy rama i nogi wyposażone w stopkę regulacyjną. Stopka umożliwi idealne wyziomowanie mebla - regulacja w zakresie do 25 mm. Blaty stołów wykonane z płyty laminowanej o gr. 25 mm wykończonej obrzeżem o gr. 2 mm.	
Szafka wąska - błękitna	2			Wykonane z białej płyty laminowanej o gr. 18 mm, front wykonany z foliowanej płyty MDF o gr. 18 mm. • wym. frontu 37 x 18,3 cm	
Szafka wąska - jasnoróżowa	2			Wykonane z białej płyty laminowanej o gr. 18 mm, front wykonany z foliowanej płyty MDF o gr. 18 mm. • wym. frontu 37 x 18,3 cm	
Szafka wąska - żółta	2			Wykonane z białej płyty laminowanej o gr. 18 mm, front wykonany z foliowanej płyty MDF o gr. 18 mm. • wym. frontu 37 x 18,3 cm	
Szafka wąska - pomarańczowa	2			Wykonane z białej płyty laminowanej o gr. 18 mm, front wykonany z foliowanej płyty MDF o gr. 18 mm. • wym. frontu 37 x 18,3 cm	
Drzwiczki małe 90 - błękitne	4			Drzwiczki wykonane z płyty MDF o gr. 18 mm z promieniem R3 na krawędziach zewnętrznego lica tego frontu, front od wewnętrznej strony laminowany na biało, od zewnętrznej pokryty folią termoplastyczną o jednolitej matowej fakturze o gr min. 0,30 mm w kolorze błękitnym - wyposażone w zawiasy o kącie otwarcia 90 st - uchwyt z tworzywa sztucznego w kol. aluminium wpuszczony w płytę frontu - wym. drzwiczek 370 x 370 mm	
Drzwiczki małe 90 - jasnoróżowe	4			Drzwiczki wykonane z płyty MDF o gr. 18 mm z promieniem R3 na krawędziach zewnętrznego lica tego frontu, front od wewnętrznej strony laminowany na biało, od zewnętrznej pokryty folią termoplastyczną o jednolitej matowej fakturze o gr min. 0,30 mm w kolorze jasnoróżowym - wyposażone w zawiasy o kącie otwarcia 90 st - uchwyt z tworzywa sztucznego w kol. aluminium wpuszczony w płytę frontu - wym. drzwiczek 370 x 370 mm	
Drzwiczki małe 90 - żółte	4			Drzwiczki wykonane z płyty MDF o gr. 18 mm z promieniem R3 na krawędziach zewnętrznego lica tego frontu, front od wewnętrznej strony laminowany na biało, od zewnętrznej pokryty folią termoplastyczną o jednolitej matowej fakturze o gr min. 0,30 mm w kolorze żółtym - wyposażone w zawiasy o kącie otwarcia 90 st - uchwyt z tworzywa sztucznego w kol. aluminium wpuszczony w płytę frontu - wym. drzwiczek 370 x 370 mm	
Drzwiczki małe 90 - pomarańczowe	4			Drzwiczki wykonane z płyty MDF o gr. 18 mm z promieniem R3 na krawędziach zewnętrznego lica tego frontu, front od wewnętrznej strony laminowany na biało, od zewnętrznej pokryty folią termoplastyczną o jednolitej matowej fakturze o gr min. 0,30 mm w kolorze pomarańczowym - wyposażone w zawiasy o kącie otwarcia 90 st - uchwyt z tworzywa sztucznego w kol. aluminium wpuszczony w płytę frontu - wym. drzwiczek 370 x 370 mm	
Małe drzwiczki 90, mocowane do przegrody - błękitne	1			Drzwiczki wykonane z płyty MDF o gr. 18 mm z promieniem R3 na krawędziach zewnętrznego lica tego frontu, front od wewnętrznej strony laminowany na biało, od zewnętrznej pokryty folią termoplastyczną o jednolitej matowej fakturze o gr min. 0,30 mm w kolorze błękitnym - wyposażone w zawiasy o kącie otwarcia 90 st - uchwyt z tworzywa sztucznego w kol. aluminium wpuszczony w płytę frontu - wym. drzwiczek 370 x 370 mm	
Małe drzwiczki 90, mocowane do przegrody - jasnoróżowe	1			Drzwiczki wykonane z płyty MDF o gr. 18 mm z promieniem R3 na krawędziach zewnętrznego lica tego frontu, front od wewnętrznej strony laminowany na biało, od zewnętrznej pokryty folią termoplastyczną o jednolitej matowej fakturze o gr min. 0,30 mm w kolorze jasnoróżowym - wyposażone w zawiasy o kącie otwarcia 90 st - uchwyt z tworzywa sztucznego w kol. aluminium wpuszczony w płytę frontu - wym. drzwiczek 370 x 370 mm	
Małe drzwiczki 90, mocowane do przegrody - żółte	1			Drzwiczki wykonane z płyty MDF o gr. 18 mm z promieniem R3 na krawędziach zewnętrznego lica tego frontu, front od wewnętrznej strony laminowany na biało, od zewnętrznej pokryty folią termoplastyczną o jednolitej matowej fakturze o gr min. 0,30 mm w kolorze żółtym - wyposażone w zawiasy o kącie otwarcia 90 st - uchwyt z tworzywa sztucznego w kol. aluminium wpuszczony w płytę frontu - wym. drzwiczek 370 x 370 mm	
Małe drzwiczki 90, mocowane do przegrody - pomarańczowe	1			Drzwiczki wykonane z płyty MDF o gr. 18 mm z promieniem R3 na krawędziach zewnętrznego lica tego frontu, front od wewnętrznej strony laminowany na biało, od zewnętrznej pokryty folią termoplastyczną o jednolitej matowej fakturze o gr min. 0,30 mm w kolorze pomarańczowym - wyposażone w zawiasy o kącie otwarcia 90 st - uchwyt z tworzywa sztucznego w kol. aluminium wpuszczony w płytę frontu - wym. drzwiczek 370 x 370 mm	